

Semana del lunes 23 al viernes 27 de Mayo de 2016

PERÚ

Esta semana se dio a conocer que el Gobierno otorgó en concesión redes para ampliar el servicio de internet móvil de cuarta generación (4G) a la española Telefónica, la mexicana América Móvil y la chilena Entel por unos USD 911 millones.

Además, a pocos días de la segunda vuelta Fujimori (+52.9%) le ha sacado una ventaja de 5.8% a Pedro Pablo Kuczynski (+47.1%) según el Simulacro de votos publicado por Datum.

Por otra parte, el Ministerio de Energía y Minas (MEM) informó que en el mes de abril la producción total de energía eléctrica a nivel nacional fue de 4 mil 293 GW.h (gigavatios.hora), lo que representó un incremento de 9% con relación a similar mes del año anterior.

Finalmente, se efectuó la primera importación de energía eléctrica de Ecuador entre empresas las privadas al comprar Engie Energía Perú electricidad la Corporación Eléctrica del Ecuador (Celec EP).

El contrato de importación es por hasta 40 MW, los cuáles se pueden dar durante el periodo del 26 de mayo al 1 de junio dependiendo del excedente hidrológico que tiene Ecuador, pudiéndose renovar semanalmente.

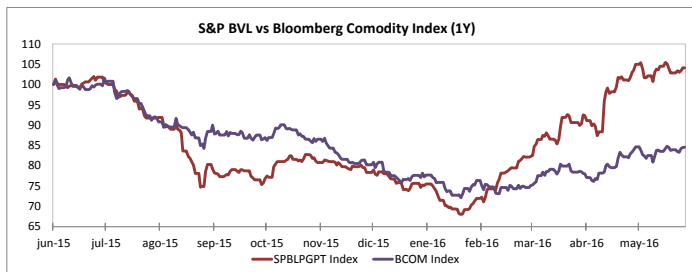
LATAM

Chile: Balanza Comercial al 15 de mayo, evidenció un superávit de US\$392 millones, producto de Exportaciones FOB por US\$2.275 e importaciones FOB por US\$1.883 millones. Reservas del Banco Central alcanzan los US\$39.843 MM.

Colombia: Respecto a las expectativas sobre la tasa de cambio, los analistas consultados esperan que el dólar se establezca entre los US\$ 2.900 y US\$ 3.100 para el segundo trimestre del año. La **Tasa Representativa del Mercado (TRM)** vuelve a subir hasta los **3.061,89 pesos (26/05/2016)**.

Brasil: Reportó un superávit en cuenta corriente de US\$412 millones en abril, acumulando en 12 meses un déficit equivalente al 1.97% del PIB, según datos del Banco Central. Fue el primer resultado positivo para este mes desde abril de 2009.

México: Las ventas minoristas subieron un 3,0% en marzo frente al mes previo. El dato de marzo es mayor a la expansión del 0.3% registrada el mes anterior y al 0.1% observado en marzo de 2015. Las ventas al por mayor crecieron 0.7% en marzo, después de una fuerte caída del 4.7% en febrero. En tasa interanual, las ventas por menor subieron un 6.4% en marzo, tras una expansión del 9.6% en febrero.



Fuente: Bloomberg

MAYORES SUBIDAS Y BAJADAS SEMANAL DEL S&P/BVL

Valor	Precio	▲%	Valor	Precio	▼%
POMALCC1	0.24	5.73%	PML	0.14	-11.11%
IFS	29.50	4.98%	MILPOC1	2.18	-7.23%
CONTINC1	4.17	2.96%	RELAPAC1	0.24	-4.69%
BAP	143.50	2.57%	TV	0.35	-3.85%
BACKUS11	13.85	1.84%	VOLCABC1	0.59	-3.28%

ÍNDICES PERÚ	Cierre	5D	6M	1Y	YTD
▲ S&P/ Perú General	13,581.26	1.23%	32.85%	2.98%	37.90%
▼ S&P/ Lima 25	20,346.40	-0.12%	48.67%	6.41%	57.70%
▲ S&P/ Selectivo	356.14	1.06%	38.32%	7.48%	43.74%
▲ S&P/ IGBC	146.82	1.60%	53.56%	16.99%	58.11%

Sectores Perú	Cierre	5D	6M	1Y	YTD
▼ Índice Minería	201.12	-0.89%	23.92%	-10.22%	23.08%
▲ Índice Construcción	286.03	1.18%	64.69%	11.38%	62.43%
▲ Índice Financiero	745.78	3.89%	33.33%	10.35%	44.08%
▲ Índice Industrial	215.27	0.83%	56.97%	15.39%	54.22%
▲ Índice Servicios Públicos	434.81	0.17%	5.58%	-3.14%	9.02%
▲ Índice Consumo	602.23	1.41%	18.40%	13.92%	14.83%
▲ Índice Electricidad	424.49	0.17%	5.58%	-3.14%	9.02%
▼ Índice Juniors	24.36	-7.38%	50.84%	-13.40%	91.21%

LATAM	Cierre	5D	6M	1Y	YTD
▲ SPMILA 40	512.95	1.00%	14.24%	-14.38%	14.75%
▲ IPSA (Chile)	3,947.18	0.18%	6.14%	-2.22%	7.25%
▲ IGPA (Chile)	19,479.53	0.39%	6.41%	-0.70%	7.32%
▼ IGBC (Colombia)	9,674.23	-1.30%	17.29%	-5.30%	13.18%
▼ COLCAP (Colombia)	1,302.36	-1.52%	19.16%	-0.64%	12.88%
▲ MEXBOL (México)	46,124.15	2.14%	4.24%	3.23%	7.32%
▼ IBOVSPA (Brasil)	49,051.49	-2.16%	4.04%	-8.54%	13.15%
▲ Merval (Argentina)	12,727.46	0.80%	-3.33%	16.50%	9.01%

EE.UU-CANADA	Cierre	5D	6M	1Y	YTD
▲ Dow Jones	17,873.22	2.13%	0.42%	-1.60%	2.57%
▲ Standard & Poor's 500	2,099.06	2.28%	0.43%	-1.15%	2.70%
▲ NASDAQ Composite	4,933.51	3.44%	-3.78%	-3.39%	-1.48%
▲ S&P/TSX Comp	14,105.23	2.08%	5.51%	-6.65%	8.42%

ASIA	Cierre	5D	6M	1Y	YTD
▲ MSCI AC Asia Pacific Index	127.42	1.65%	-4.31%	-16.16%	-3.44%
▲ HANG SENG (Hong kong)	20,576.77	3.65%	-6.45%	-24.97%	-6.10%
▼ SHANGHAI SE Comp. (China)	2,821.05	-0.16%	-18.12%	-38.83%	-20.29%
▲ NIKKEI 225 (Japón)	16,834.84	0.59%	-14.75%	-18.13%	-11.55%
▲ S&P BSE SENSEX 30	26,653.60	5.34%	2.01%	-3.31%	2.05%
▲ FTSE Strait Times (Singapur)	2,802.51	1.40%	-1.87%	-17.38%	-2.78%

EUROPA	Cierre	5D	6M	1Y	YTD
▲ Euro Stoxx 50 (Europa)	3,078.48	3.93%	-11.77%	-16.41%	-5.79%
▲ DAX (Alemania)	10,286.31	3.73%	-8.92%	-12.61%	-4.25%
▲ FTSE 100 (Reino Unido)	6,270.79	1.86%	-1.64%	-10.84%	0.46%
▲ CAC 40 (Francia)	4,514.74	3.69%	-8.43%	-12.89%	-2.64%
▲ IBEX 35 (España)	9,107.30	3.83%	-11.67%	-20.33%	-4.58%

Calendario Económico Perú

Fecha - Hora	Indicadores	Periodo	Encuesta	Efectivo	Anterior
06/01/16 00:00	IPC (MoM)	May	0.20%	--	0.01%
06/01/16 00:00	IPC YoY	May	3.51%	--	3.91%
06/09/16 18:00	Tipo referencial	jun-09	--	--	4.25%

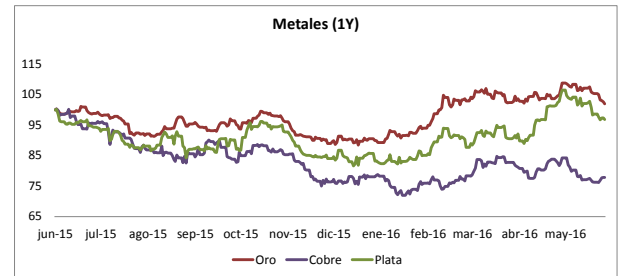
Empresas Perú

Graña y Montero: prevé seguir expandiéndose en Chile con concesiones de OO.PP. y ve arriba a sector inmobiliario. En los 5 años que lleva operando en Chile, la firma ha facturado más de USD 1.000 millones, casi el 12% de sus ingresos en ese periodo en la región. Además, se dio a conocer que el backlog en Chile a marzo de 2016 bordea los USD 300 millones, cerca del 6% a nivel Global. **Recomendación: Mantener**

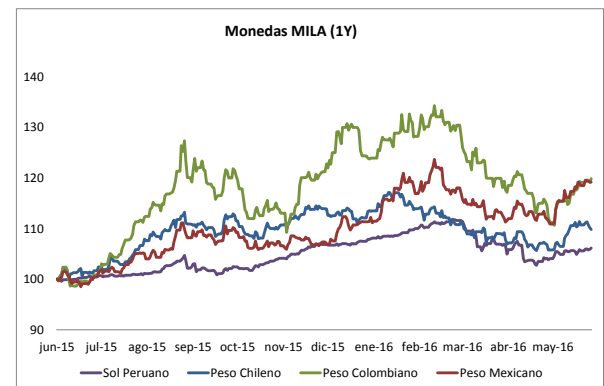
Engie Energía Perú S.A: se dio a conocer el informe de clasificación de Riesgo en donde se asignó la categoría AAA.pe al Primer Programa de Bonos Corporativos Engie Perú 1ra, 2da, 3ra, 4ta, 6ta y 7ma Emisión y Tercer Programa de Bonos Corporativos ENGIE Energía Perú debido a la alta capacidad de paga del interés y capital dentro de las condiciones pactadas y 1ª Clase.pe a las acciones comunes debido al alto nivel de solvencia y mayor estabilidad en los resultados económicos del emisor. **Recomendación: Comprar**

Lo que se viene

A nivel local, estaremos pendientes a la data del IPC de Mayo tanto en términos mensuales 0.20%e (vs 0.01% anterior) como anuales 3.51%e (vs 3.91% anterior). A nivel internacional, de cara a la próxima semana (EEUU y Reino Unido cerrados el lunes por Día de los Veteranos), la atención del mercado estará en las reuniones del BCE y la OPEP (jueves) y en el plano macro, con numerosas referencias. Las más relevantes serán los datos de empleo de mayo en EEUU, de los que se espera una leve mejora en el ritmo de creación de empleo frente a abril, ISM manufacturero de EEUU y PMIs en China, con expectativas de estabilidad.



COMODITIES	Cierre	5D	6M	1Y	YTD
▼ Oro (US\$ Oz. T)	1,212.40	-3.17%	14.65%	2.05%	14.22%
▼ Plata (US\$ Oz. T)	16.23	-1.82%	15.09%	-2.85%	17.10%
▲ Cobre (US\$ TM)	4,682.00	1.92%	0.66%	-23.29%	-0.50%
▲ Zinc (US\$ TM)	1,877.25	1.43%	18.27%	-13.41%	17.86%
▲ Petróleo WTI (US\$ Barril)	49.52	2.29%	5.70%	-17.92%	19.82%
▲ Petróleo Brent (US\$ Barril)	49.40	1.40%	0.53%	-25.80%	20.28%
▼ Estaño (US\$ TM)	15,871.50	-3.91%	6.09%	3.33%	8.78%
▼ Plomo (US\$ TM)	1,673.50	-0.40%	2.17%	-12.84%	-6.87%
▲ Azúcar #11 (US\$ Libra)	17.52	2.64%	22.78%	27.88%	19.67%
▲ Cacao (US\$ TM)	3,005.00	3.19%	-8.97%	-1.93%	-6.18%
▼ Café Arábica (US\$ TM)	121.30	-2.73%	-5.09%	-12.64%	-7.23%

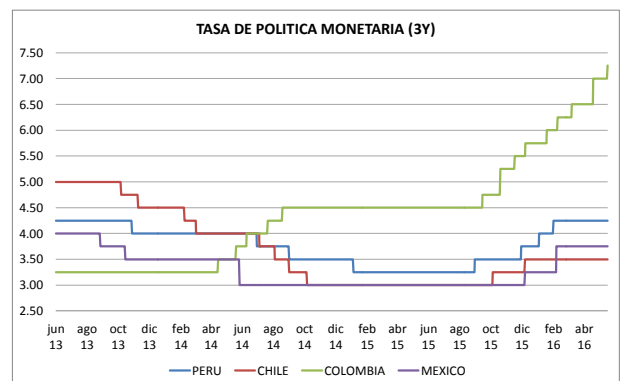


MONEDAS LATAM	Cierre	5D	6M	1Y	YTD
▼ Sol Peruano	3.35	0.52%	-0.65%	6.23%	-1.85%
▼ Peso Chileno	685.65	-0.80%	-3.63%	11.23%	-3.24%
▼ Peso Colombiano	3,071.10	0.63%	-1.12%	21.14%	-3.26%
▲ Peso Mexicano	18.45	0.59%	10.99%	20.75%	7.25%
▲ Real Brasileño	3.61	2.43%	-6.23%	14.88%	-8.94%
▲ Peso Argentino	13.92	-1.20%	43.85%	55.01%	7.61%

Calendario Económico LATAM

Fecha - Hora	País	Indicadores	Encuesta	Efectivo	Anterior
05/27/16 08:00	México	Unemployment Rate NSA	4.10%	3.80%	3.74%
05/27/16 08:14	Venezuela	Cesta de petróleo crudo	--	\$38.48	\$37.87
05/27/16 13:08	Colombia	Tipo de interés a un día	7.25%	7.25%	7.00%
05/27/16-	Venezuela	PIB YoY	--	--	-7.10%
05/27/16-	Puerto Rico	Actividad económica YoY	--	--	-2.10%
05/27/16-	Venezuela	IPC (MoM)	--	--	8.70%
05/30/16 06:00	Brasil	FGV inflación IGPM MoM	0.74%	--	0.33%
05/30/16 06:00	Brasil	FGV inflación IGPM YoY	11.01%	--	10.63%
05/30/16 08:00	Chile	Ventas al por menor YoY	4.30%	--	1.40%
05/30/16 08:00	Chile	Producción de cobre	--	--	488,759
05/30/16 12:30	Brasil	Saldo de presupuesto del gobierno	2.9b	--	-7.9b
05/30/16 14:30	México	Saldo de presupuesto YTD	--	--	-61.6b
05/31/16 08:00	Chile	Tasa de desempleo	6.50%	--	6.30%
05/31/16 08:30	Brasil	Balanza fiscal primaria	1.5b	--	-10.6b
05/31/16 08:30	Brasil	Nominal Budget Balance	-26.1b	--	-10.0b
05/31/16 08:30	Brasil	Deuda neta como % del PIB	39.50%	--	38.90%
05/31/16 09:00	México	Préstamos netos	--	--	3115b

Fuente: Renta 4, Reuters, Bloomberg, BCRP, INEI, Gestión.



Fuente: Bloomberg

El presente informe de análisis no presta asesoramiento financiero personalizado. Ha sido elaborado con independencia de las circunstancias y objetivos financieros particulares de las personas que lo reciben. El inversor que tenga acceso al presente informe debe ser consciente de que los valores, instrumentos o inversiones a que el mismo se refiere pueden no ser adecuados para sus objetivos específicos de inversión, su posición financiera o su perfil de riesgo ya que éstos no han sido tomados en cuenta para la elaboración del presente informe, por lo que debe adoptar sus propias decisiones de inversión teniendo en cuenta dichas circunstancias y procurándose el asesoramiento específico y especializado que pueda ser necesario.

El contenido del presente documento así como los datos, opiniones, estimaciones, previsiones y recomendaciones contenidas en el mismo, han sido elaboradas por el Área de Research de Renta 4 Sociedad Agente de Bolsa S.A., con la finalidad de proporcionar a sus clientes información general a la fecha de emisión del informe y está sujeto a cambios sin previo aviso. Este documento está basado en informaciones de carácter público y en fuentes que se consideran fiables, pero dichas informaciones no han sido objeto de verificación independiente por Renta 4 Sociedad Agente de Bolsa S.A., por lo que no se ofrece ninguna garantía, expresa o implícita en cuanto a su precisión, integridad o corrección.

Renta 4 Sociedad Agente de Bolsa S.A., no asume compromiso alguno de comunicar dichos cambios ni de actualizar el contenido del presente documento. Ni el presente documento ni su contenido constituyen una oferta, invitación o solicitud de compra o suscripción de valores o de otros instrumentos o de realización o cancelación de inversiones, ni puede servir de base a ningún contrato, compromiso o decisión de ningún tipo.

Renta 4 Sociedad Agente de Bolsa S.A., no asume responsabilidad alguna por cualquier pérdida directa o indirecta que pudiera resultar del uso de este documento o de su contenido.

El inversor tiene que tener en cuenta que la evolución pasada de los valores o instrumentos o resultados históricos de las inversiones, no garantizan la evolución o resultados futuros.

Por ello, con carácter previo a realizar transacciones en estos instrumentos, los inversores deben ser conscientes de su funcionamiento, de los derechos, obligaciones y riesgos que incorporan, así como los propios de los valores subyacentes de los mismos. Podría no existir mercado secundario para dichos instrumentos.

Renta 4 Sociedad Agente de Bolsa S.A. tiene políticas razonablemente diseñadas para prevenir o controlar el intercambio de información no-pública empleada por áreas como Research, Comercial, entre otras.

Ninguna parte de este documento puede ser: (1) copiada, fotocopiada o duplicada en ningún modo, forma o medio (2) redistribuida o (3) citada, sin permiso previo por escrito de Renta 4 Sociedad Agente de Bolsa S.A. Ninguna parte de este informe podrá reproducirse, llevarse o transmitirse a aquellos países (o personas o entidades de los mismos) en los que su distribución pudiera estar prohibida por la normativa aplicable. El incumplimiento de estas restricciones podrá constituir infracción de la legislación de la jurisdicción relevante. El sistema retributivo del autor/es del presente informe no está basado en el resultado de ninguna transacción específica de banca de inversiones.